

**Первичная специализированная
аккредитация
после ординатуры или
профессиональной переподготовки**

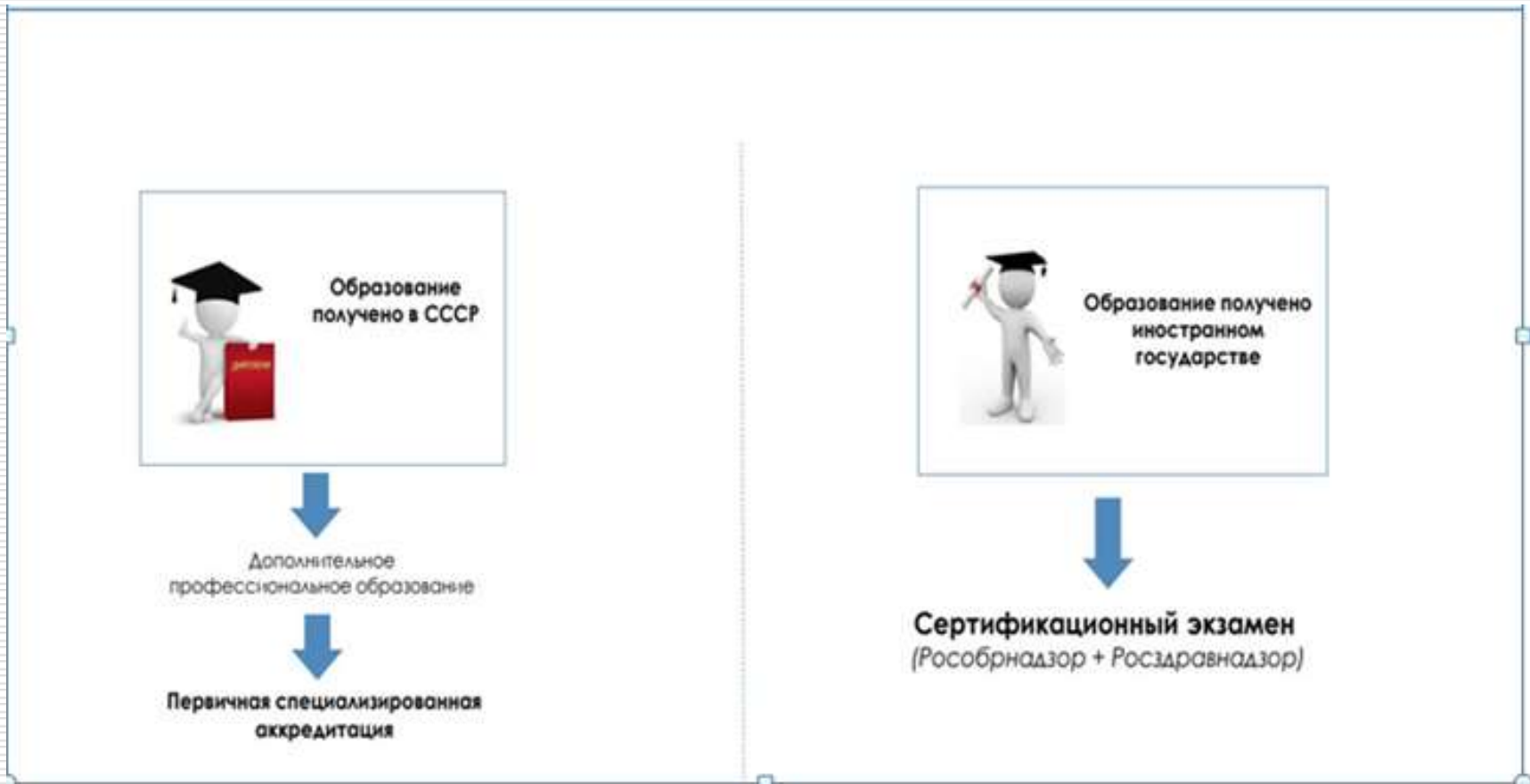
Для кого первичная специализированная аккредитация?

- ❑ Вы окончили ординатуру по специальности или профессиональную переподготовку, получили диплом (новая специальность) и планируете работать по этой специальности.**
- ❑ Первичная специализированная аккредитация – это обязательный допуск к практической деятельности на территории РФ.**

Кому первичная специализированная аккредитация не нужна?

- Если Вы давно работающий врач, и не получали новую специальность, а просто прошли курс повышения квалификации 144 часа.**
- Если Вы иностранный гражданин и планируете уезжать в другую страну после окончания ординатуры.**
- Если Вы гражданин иностранного государства и окончили ВУЗ не на территории РФ (см. *слайды далее*)**

Допуск медицинских специалистов к профессиональной деятельности на территории Российской Федерации, ранее работавших по специальности в иностранном государстве



Вся информация по аккредитации на официальном сайте



МЕТОДИЧЕСКИЙ
ЦЕНТР АККРЕДИТАЦИИ
СПЕЦИАЛИСТОВ

О центре
аккредитации

Методическое
сопровождение

Первичная
аккредитация
(специалитет,
бакалавриат)

Первичная
аккредитация
(СПО)

Первичная
специализированная
аккредитация
(ординатура, ДПО)

Первичная
специализированная
аккредитация (СПО)

Первичная
специализированная
аккредитация
(магистратура)

Первичная
специализированная
аккредитация
(немедицинское
образование)

[Главная](#) — Первичная специализированная аккредитация (ординатура, ДПО)

Первичная специализированная аккредитация

[Авиационная и космическая
медицина](#)

[Анестезиология-реаниматология](#)

[Водолазная медицина](#)

[Генетика](#)

[Гигиена питания](#)

[Дезинфектология](#)

[Детская онкология](#)

[Детская хирургия](#)

[Инфекционные болезни](#)

[Акушерство и гинекология](#)

[Бактериология](#)

[Гастроэнтерология](#)

[Гериатрия](#)

[Гигиена труда](#)

[Дерматовенерология](#)

[Детская онкология-гематология](#)

[Детская эндокринология](#)

[Кардиология](#)

[Аллергология и иммунология](#)

[Вирусология](#)

[Гематология](#)

[Гигиена детей и подростков](#)

[Гигиеническое воспитание](#)

[Детская кардиология](#)

[Детская урология-андрология](#)

[Диетология](#)

[Клиническая лабораторная
диагностика](#)

https://fmza.ru/fos_primary_specialized/

Коротко о процедуре аккредитации:

- 1. Подготовиться к аккредитации (все этапы!).**
- 2. Прислать на почту скан-копии документов.**
- 3. Тестирование – будет проходить в ОЧНОМ формате, строго по расписанию.**
- 4. Результаты тестирования будут выставлены на сайте БГУ.**

http://fmza.ru/upload/medialibrary/36f/prikaz-mz_novoe-polozhenie_.pdf. Приказ Минздрава России от 22.11.2021 г. №1081н "Об утверждении Положения об аккредитации специалистов" (зарегистрировано в Минюсте России 30.11.2021 N 66115)

IV. Подача и прием документов, необходимых для допуска к прохождению аккредитации специалиста

45. Для прохождения первичной аккредитации и первичной специализированной аккредитации лица, указанные в пункте 3 настоящего Положения (далее – аккредитуемые), представляют в аккредитационную подкомиссию документы, предусмотренные пунктами 46 или 47 настоящего Положения, аккредитуемым или его представителем на основании доверенности, оформленной в соответствии с требованиями гражданского законодательства Российской Федерации (далее – представитель).

46. Для прохождения первичной аккредитации представляются:
заявление о допуске к аккредитации специалиста (рекомендуемый образец приведен в приложении № 3 к настоящему Положению);
копия документа, удостоверяющего личность;
копия документа, подтверждающего факт изменения фамилии, имени, отчества – в случае изменения фамилии, имени, отчества;

1. Паспорт.
2. Диплом. Если у Вас ПП, то еще документ о первичной специальности (все дипломы, которые были до прохождения ПП).
3. СНИЛС.
4. Свидетельство о браке (если меняли фамилию).
5. Заявление (оформляем мы из системы и даем подписать на тестировании)

копии документов об образовании и о квалификации или выписка из протокола заседания государственной экзаменационной комиссии;

страховой номер индивидуального лицевого счета застрахованного лица (для иностранных граждан и лиц без гражданства – при наличии, за исключением случаев, при которых указанные лица признаны соотечественниками¹¹).



Руководителям образовательных
и научных организаций,
подведомственных
Минздраву России

Министерство здравоохранения Российской Федерации обращает внимание, что в соответствии со статьей 69 Федерального закона от 21.11.2011 № 323-ФЗ «Об основах охраны здоровья граждан в Российской Федерации» право на осуществление медицинской деятельности в Российской Федерации имеют лица, получившие медицинское или иное образование в Российской Федерации и прошедшие аккредитацию специалиста. Лицо считается прошедшим аккредитацию специалиста с момента внесения данных о прохождении аккредитации специалиста в единую государственную информационную систему в сфере здравоохранения (далее – ЕГИСЗ).

Таким образом, для осуществления профессиональной деятельности после прохождения аккредитации специалиста получение свидетельства об аккредитации специалиста на бумажном носителе **не требуется**.

В связи с изложенным Минздрав России просит разместить указанную информацию на своих официальных сайтах в подразделе «Аккредитация специалиста».

О проделанной работе просим сообщить в срок до 25.03.2022 в установленном порядке и на адрес электронной почты ZakharenkoGA@rosminzdrav.ru, приложив к отчету скриншоты размещенных уведомлений.

Подлинник электронного документа, подписанного ЭП,
хранится в системе электронного документооборота
Министерства Здравоохранения
Российской Федерации.

СВЕДЕНИЯ О СЕРТИФИКАТЕ ЭП

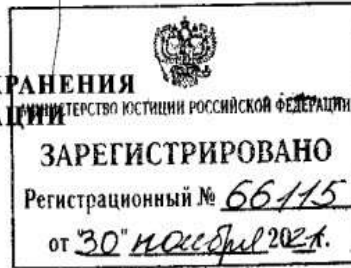
Сертификат: 01073771DC7D4880000000000000000002
Кому выдан: Семёнова Татьяна Владимировна
Действителен: с 22.04.2021 до 22.04.2022

Т.В. Семёнова

С 2022 г.
«Бумажные»
свидетельства
больше выдаваться
не будут!



МИНИСТЕРСТВО ЗДРАВООХРАНЕНИЯ
РОССИЙСКОЙ ФЕДЕРАЦИИ
(МИНЗДРАВ РОССИИ)



П Р И К А З

22 ноября 2021 г.

Москва

Об утверждении
Положения об аккредитации специалистов

В соответствии с частью 3 статьи 69 Федерального закона от 21 ноября 2011 г. № 323-ФЗ «Об основах охраны здоровья граждан в Российской Федерации» (Собрание законодательства Российской Федерации, 2011, № 48, ст. 6724; 2021, № 27, ст. 5140) и подпунктом 5.2.119¹ пункта 5 Положения о Министерстве здравоохранения Российской Федерации, утвержденного постановлением Правительства Российской Федерации от 19 июня 2012 г. № 608 (Собрание законодательства Российской Федерации, 2012, № 26, ст. 3526; 2016, № 27, ст. 4497), п р и к а з ы в а ю:

1. Утвердить прилагаемое Положение об аккредитации специалистов.

2. Признать утратившими силу:

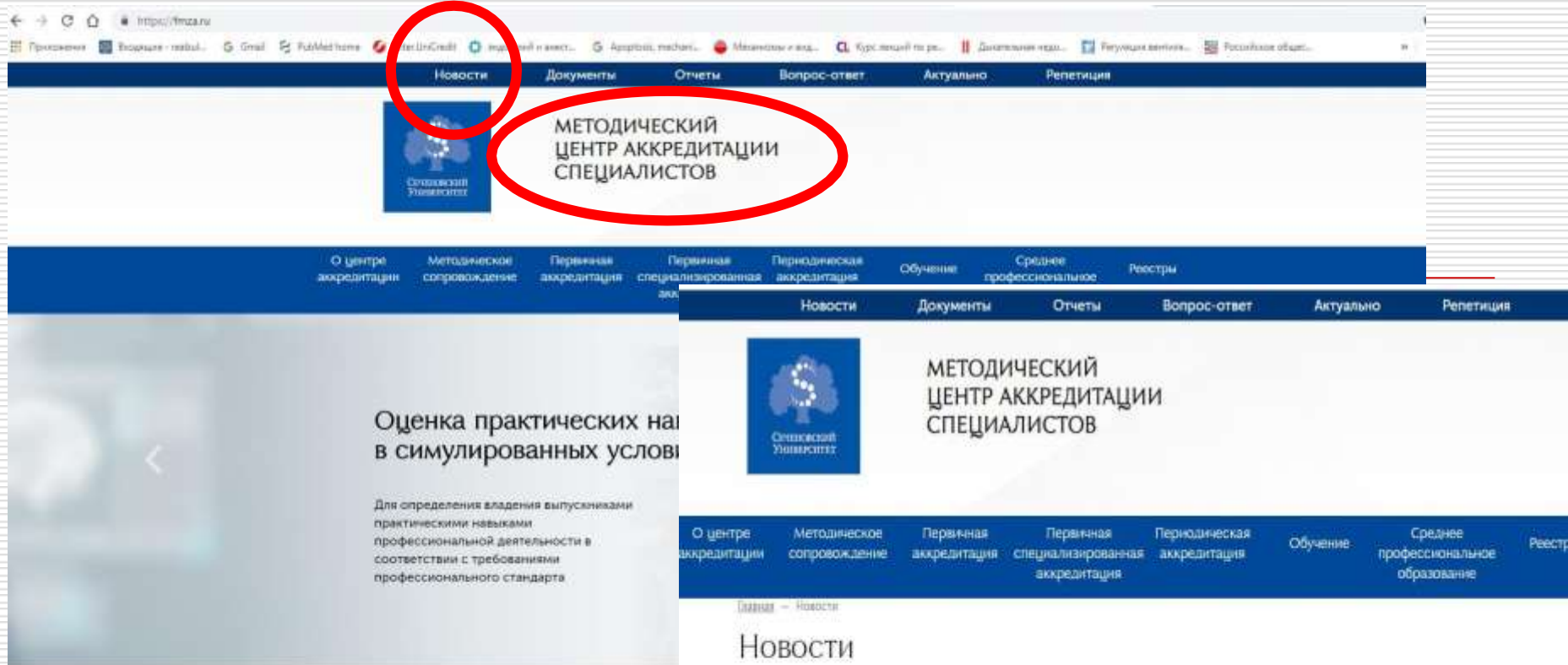
приказ Министерства здравоохранения Российской Федерации от 2 июня 2016 г. № 334н «Об утверждении Положения об аккредитации специалистов» (зарегистрирован Министерством юстиции Российской Федерации 16 июня 2016 г., регистрационный № 42550);

приказ Министерства здравоохранения Российской Федерации от 20 декабря 2016 г. № 974н «О внесении изменений в Положение об аккредитации специалистов, утвержденное приказом Министерства здравоохранения Российской Федерации от 2 июня 2016 г. № 334н» (зарегистрирован Министерством юстиции Российской Федерации 12 января 2017 г. 2016 г., регистрационный № 45180);

**Процедура
аккредитации
регламентирована!**

**Этапы включают
ОЧНЫЙ формат...**

**ДИСТАНЦИОННО
НЕ ПРОВОДИТСЯ!**



Оценка практических навыков в симулированных условиях

Для определения владения выпускниками практическими навыками профессиональной деятельности в соответствии с требованиями профессионального стандарта

С введением в действие Федерального закона № право на осуществление медицинской и фармацевтической, фармацевтического или иного государственными образовательными стандартами

С 1 января 2016 года вступил в силу Федеральный законодательные акты Российской Федерации».

Главная — Новости

Новости

Наука

Общество

Пресс-релизы

Профессия



Обновление по специальности "Фармация"

22 Апрель 2015

[Подробнее](#)

Репетиционный экзамен - решение кейсов

22 Апрель 2015

В рамках подготовки к третьему этапу аккредитации специалистов - решение ситуационных задач - по специальностям "Кардиология" и "Педиатрия" (уровень специалитета) открыт репетиционный экзамен. Вход через кнопку Репетиция или ссылку <https://selftest.mededtech.ru>

[Подробнее](#)

Вход через кнопку Репетиция или ссылку <https://selftest.mededtech.ru>

Подготовка к аккредитации!

- Самостоятельная дистанционная подготовка **по тестам и кейсам!**
- Зайдите на сайт <https://fmza.ru/> по своей специальности.
- Ограничьте использование приложения на телефоне.
 - ✓ не всегда есть обновление базы – заходите и в репетиционные экзамены на сайте!
- Читайте паспорта станций и чек-листы, смотрите обучающие видео!
- На станциях в АСЦ МИ будут помощники!

Количество тестов на 1 этапе увеличено – время осталось прежнее

МИНИСТЕРСТВО
ЗДРАВООХРАНЕНИЯ
РОССИЙСКОЙ ФЕДЕРАЦИИ
(МИНЗДРАВ РОССИИ)

Рихмановский пер., д. 3/25, стр. 1, 2, 3, 4,
Москва, ГСП-4, 127994,
тел.: (495) 628-44-53, факс: (495) 628-50-58

24.02.2022 № 16-7/430

На № _____ от _____

Минздрав России



Вр-2295391

Руководителям
образовательных и научных
организаций, подведомственных
Минздраву России

Департамент медицинского образования и кадровой политики в здравоохранении в рамках реализации полномочий Минздрава России по организации проведения аккредитации специалистов, предусмотренных пунктом 11.1 части 2 статьи 14 Федерального закона от 21 ноября 2011 г. № 323-ФЗ «Об основах охраны здоровья граждан в Российской Федерации», сообщает следующее.

Методическим центром аккредитации специалистов ФГАОУ ВО Первый МГМУ имени И.М. Сеченова Минздрава России (Сеченовский Университет) (далее – Методический центр) с 2019 года осуществляются методические исследования по совершенствованию первого этапа аккредитации специалистов – тестирования. На указанном этапе оценивается уровень освоения базовых знаний и умений, необходимых для выполнения трудовых функций, включенных в профессиональные стандарты (или проекты профессиональных стандартов).

В настоящее время тестирование проводится с использованием тестовых заданий, комплектуемых для каждого аккредитуемого автоматически с использованием информационных систем путем случайной выборки 60 тестовых заданий из Единой базы оценочных средств, формируемой Методическим центром. На решение аккредитуемым тестовых заданий отводится 60 минут.

Полученные результаты в рамках проводимого Методическим центром исследования по оптимизации числа тестовых заданий, используемых при проведении тестирования, указывают на возможность увеличения количества тестовых заданий с учетом необходимости расширения знаний и умений аккредитуемого (дополнительные тестовые задания могут включать оценку знаний по диагностике, лечению и профилактике COVID-19, правилам оказания гражданам первой и первой доврачебной медицинской помощи, знаниям нормативного правового регулирования отрасли здравоохранения).

В связи с изложенным с 1 июня 2022 г. при проведении первого этапа первичной и первичной специализированной аккредитации специалистов – тестирования *число тестовых заданий будет увеличено до 80* (с учетом сохранения количества времени, отводимого на их решение). Указанные изменения повысят точность результатов аккредитации специалистов и обоснованность аккредитационных решений.

Дополнительно сообщаем, что Методическим центром будут внесены соответствующие изменения в информационную систему «Репетиционный экзамен» для подготовки аккредитуемых к первому этапу аккредитации.

В связи с изложенным просим информирование аккредитуемых по указанному вопросу.

С уважением,
директор Департамента

Захаренко Глеб Александрович
8 (495) 627-24-00 (1671)

Подлинник электронного документа, подписанного ЭП,
хранится в системе электронного документооборота
Министерства Здравоохранения
Российской Федерации.

СВЕДЕНИЯ О СЕРТИФИКАТЕ ЭП

Сертификат: 0107F190F8V8V00000009CFO060002
Кому выдан: Летникова Людмила Ивановна
Действителен: с 15.12.2021 до 15.12.2022

Л.И. Летникова

80 вопросов
за 60 минут,
включая время
на проверку и
отправку

Важная информация для аккредитуемых!

- ❑ У АСЦ нет регламента подготовки аккредитуемого по тестам и кейсам!!!
- ❑ Есть на сайте ФМЗА режим репетиционных экзаменов!!!

The screenshot shows the website of the Methodological Center for Accreditation of Specialists (Методический центр аккредитации специалистов). The header includes the logo of the Federal Medical Agency for Education (Федеральное агентство по образованию) and the center's name. A navigation bar lists various accreditation services. The main content area is titled 'Лечебное дело' (Medical Case) and contains information for graduates, including a link to the 'РЕПЕТИЦИОННЫЙ ЭКЗАМЕН' (Repetitive exam) button, which is highlighted by a red arrow from the text above.

Важная информация для аккредитуемых!

- Самый большой процент не сдавших – именно по тестам или кейсам!!!
- Времени подготовиться по станциям после тестов к кейсам (ситуационные задачи) после 2 этапа не будет – ***ЭТО ПРОХОДИТ В ОДИН ДЕНЬ***, и готовиться к аккредитации надо заранее!

Очень полезная информация!

selftest.mededtech.ru/login.jsp?sessionId=BE96D299BE29AD043315AA36A3118791



СЕЧЕНОВСКИЙ
УНИВЕРСИТЕТ

МЕТОДИЧЕСКИЙ ЦЕНТР АККРЕДИТАЦИИ СПЕЦИАЛИСТОВ

Репетиционный экзамен

Вышло мобильное приложение MedEdTech

[Подробнее](#)

[Зарегистрироваться](#)

[Сбросить пароль](#)

[Войти в систему](#)

[Инструкция пользователя](#)



МЕТОДИЧЕСКИЙ ЦЕНТР АККРЕДИТАЦИИ СПЕЦИАЛИСТОВ

О центре
аккредитации

Методическое
сопровождение

Первичная
аккредитация
(специалитет,
бакалавриат,
магистратура)

Первичная
аккредитация
(СПО)

Первичная
специализированная
аккредитация
(ординатура, ДПО)

Первичная
специализированная
аккредитация (СПО)

Аккредитация
(немедицинское
образование)

Обучение

[Главная](#) — [Первичная специализированная аккредитация \(ординатура, ДПО\)](#) — [Анестезиология-реаниматология](#)

Анестезиология-реаниматология

Профессиональный
стандарт

Раздел предназначен для специалистов по специальности «Анестезиология-реаниматология» (уровень ординатуры и профессиональной переподготовки).

Разработка и экспертиза
ФОС

Здесь Вы можете ознакомиться с оценочными средствами, которые будут использоваться при проведении первичной специализированной аккредитации специалистов по специальности «Анестезиология-реаниматология»

Тестовые задания

[Возврат к списку](#)

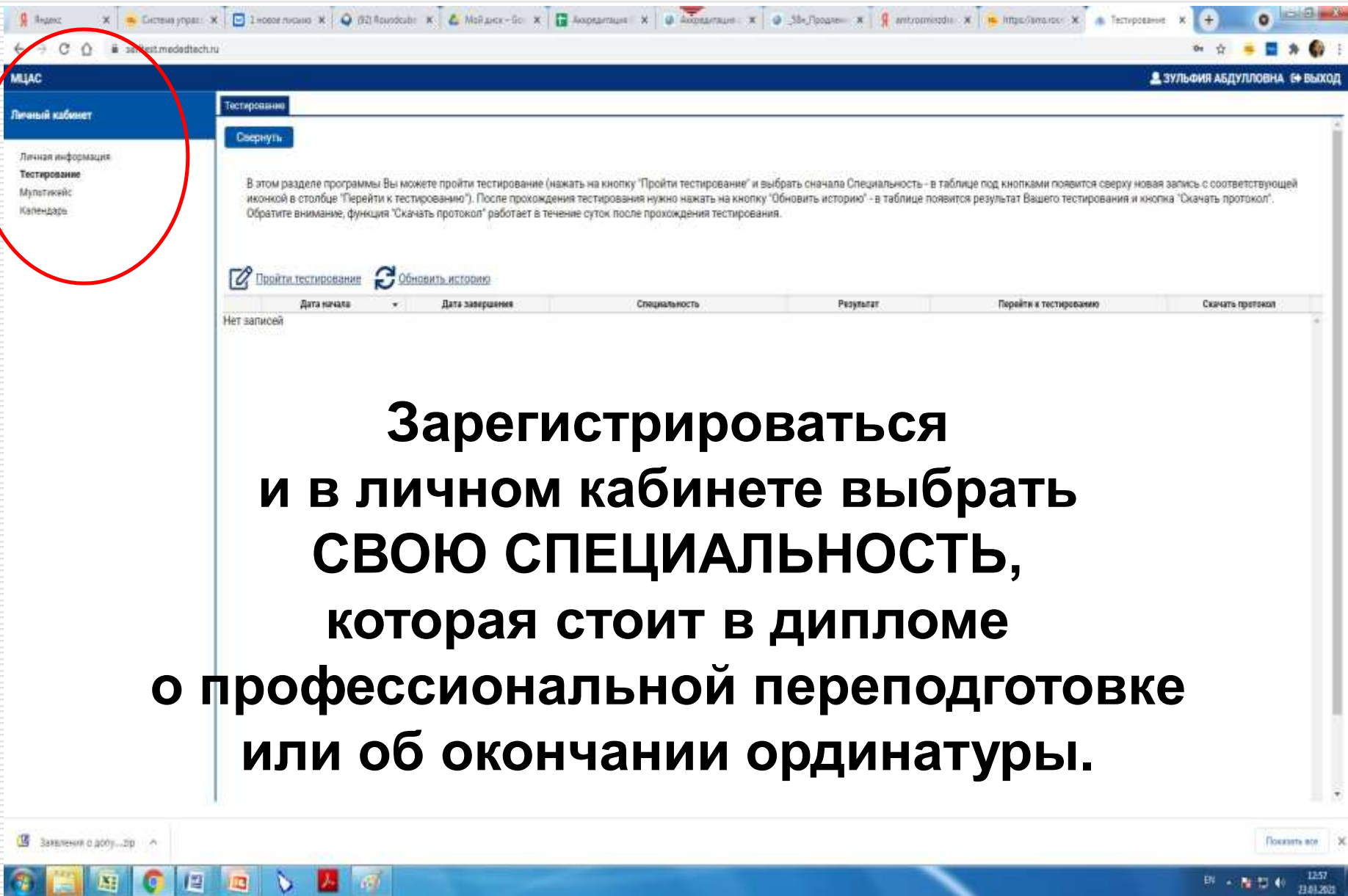
Перечень практических
навыков (умений)

Ситуационные задачи
(кейс-задания)

**РЕПЕТИЦИОННЫЙ
ЭКЗАМЕН**

**По тестам и кейсам
ГОТОВИТЬСЯ НАДО В РЕПЕТИЦИОННЫХ
ЭКЗАМЕНАХ!**

**СПЕЦИАЛЬНОСТЬ (уровень образования для ординаторов и ПП)
– ОРДИНАТУРА!!!**



**Зарегистрироваться
и в личном кабинете выбрать
СВОЮ СПЕЦИАЛЬНОСТЬ,
которая стоит в дипломе
о профессиональной переподготовке
или об окончании ординатуры.**

На сайте ФМЗА найдите «Перечень практических навыков»



МЕТОДИЧЕСКИЙ
ЦЕНТР АККРЕДИТАЦИИ
СПЕЦИАЛИСТОВ

О центре
аккредитации

Методическое
сопровождение

Первичная
аккредитация
(специалитет,
бакалавриат)

Первичная
аккредитация
(СПО)

Первичная
специализированная
аккредитация
(ординатура, ДПО)

Первичная
специализированная
аккредитация (СПО)

Первичная
специализированная
аккредитация
(магистратура)

Первичная
специализированная
аккредитация
(немедицинское
образование)

[Главная](#) — [Первичная специализированная аккредитация \(ординатура, ДПО\)](#) — [Рефлексотерапия](#)

Рефлексотерапия

Профессиональный
стандарт

Разработка и экспертиза
ФОС

Тестовые задания

Перечень практических
навыков (умений)

Ситуационные задачи
(кейс-задания)

РЕПЕТИЦИОННЫЙ
ЭКЗАМЕН

В этом разделе Вы можете ознакомиться с практическими навыками, оцениваемыми на втором этапе первичной специализированной аккредитации специалистов с высшим образованием по специальности «Рефлексотерапия»

Перечень станций объективного структурированного клинического экзамена (ОСКЭ) для проверки освоения трудовых функций профессионального стандарта при первичной специализированной аккредитации специалистов по специальности «Рефлексотерапия»

Разработчик: ФГБУ «НМИЦ реабилитации и курортологии» Минздрава России

Одобен Общероссийской общественной организацией содействия развитию медицинской реабилитологии «Союз реабилитологов России»

Паспорта станций ОСКЭ:

1. Паспорт станции «Базовая сердечно-легочная реанимация взрослых»
2. Паспорт станции «Экстренная медицинская помощь» (версия 2022)
3. Паспорт станции «Консультирование» (версия 2022)
4. Паспорт станции «Методы поиска точек в рефлексотерапии» (версия 2020)
5. Паспорт станции «Методики и техника иглоукальвания»

Открываем паспорта станций ОСКЭ



МЕТОДИЧЕСКИЙ
ЦЕНТР АККРЕДИТАЦИИ
СПЕЦИАЛИСТОВ

О центре
аккредитации

Методическое
сопровождение

Первичная
аккредитация
(специалитет,
бакалавриат)

Первичная
аккредитация
(СПО)

Первичная
специализированная
аккредитация
(ординатура, ДПО)

Первичная
специализированная
аккредитация (СПО)

Первичная
аккредитация
(магистратура)

Первичная
аккредитация
(немедцинское
образование)

[Главная](#) — [Первичная специализированная аккредитация \(ординатура, ДПО\)](#) — [Рефлексотерапия](#)

Рефлексотерапия

Профессиональный
стандарт

Разработка и экспертиза
ФОС

Тестовые задания

Перечень практических
навыков (умений)

Ситуационные задачи
(кейс-задания)

РЕПЕТИЦИОННЫЙ
ЭКЗАМЕН

В этом разделе Вы можете ознакомиться с практическими навыками, оцениваемыми на втором этапе первичной специализированной аккредитации специалистов с высшим образованием по специальности «Рефлексотерапия»

Перечень станций объективного структурированного клинического экзамена (ОСКЭ) для проверки освоения трудовых функций профессионального стандарта при первичной специализированной аккредитации специалистов по специальности «Рефлексотерапия»

Разработчик: ФГБУ «НМИЦ реабилитации и курортологии» Минздрава России

Одобен Общероссийской общественной организацией содействия развитию медицинской реабилитологии «Союз реабилитологов России»

Паспорта станций ОСКЭ:

1. Паспорт станции «Базовая сердечно-легочная реанимация взрослых»
2. Паспорт станции «Экстренная медицинская помощь» (версия 2022)
3. Паспорт станции «Консультирование» (версия 2022)
4. Паспорт станции «Методы поиска точек в рефлексотерапии» (версия 2020)
5. Паспорт станции «Методики и техника иглоукалывания»

Это первое, на что надо обратить внимание!

5. Перечень ситуаций (сценариев) станции

Таблица 6

Перечень ситуаций (сценариев) станции

№ п/п	Ситуация (сценарий)
1	Остановка кровообращения у взрослого пациента с острым коронарным синдромом в условиях стационара с развитием начального ритма, требующего проведения дефибрилляции (фибрилляция желудочков/тахикардия с широкими комплексами)
2	Остановка кровообращения у взрослого пациента с острым коронарным синдромом в условиях стационара с развитием начального ритма, не требующего проведения дефибрилляции (асистолия)

Выбор и последовательность ситуаций определяет АПК в день проведения второго этапа первичной специализированной аккредитации специалистов здравоохранения.



Расширенная сердечно-легочная реанимация у взрослых

6. Информация (брифинг) для аккредитуемого

Вы – врач – анестезиолог-реаниматолог. Вас вызвали в приемное отделение к пациенту, которого доставила бригада скорой медицинской помощи.

Пациент, мужчина 45 лет, жаловался на сильные боли в груди, иррадирующие в левую руку и нижнюю челюсть, одышку. Из анамнеза известно, что описанная симптоматика развилась 35 минут назад. Боли не купировались нитроглицерином. Перорально принял аспирин 250 мг и клопидогрел 600 мг. При снятии ЭКГ зарегистрирован подъем сегмента ST в передне-боковых отделах. Пациенту была налажена инсуффляция кислорода через носовые канюли с потоком 5 л/мин.

При входе в приемное отделение Вы видите картину: медицинская сестра/медицинский брат производит компрессию грудной клетки (безвентиляционная реанимация) и сообщает Вам, что пациент минуту назад перестал контактировать с ним и не было признаков сознания и дыхания (базовый алгоритм).

У Вас есть всё необходимое оборудование и лекарственные препараты.

Вы должны выполнить быструю диагностику состояния. При выявлении признаков остановки кровообращения провести её лечение в зависимости от механизма развития. При необходимости позвать на помощь дополнительную «реанимационную бригаду» и других специалистов. В случае восстановления кровообращения оценить состояние пациента и определить дальнейшее место его лечения.

У Вас есть один помощник, который по Вашему указанию может проводить компрессию грудной клетки (качественно и не уставая) и те манипуляции, которым он обучен (измерение артериального давления, снятие ЭКГ, постановка мочевого катетера и т.п.). Самостоятельно помощник ничего не делает.

Все остальные действия выполняете Вы (в ряде случаев имитируете). Каждое действие, команду помощнику, показатели и результаты при оценке состояния, вводимые препараты и дозировку необходимо озвучивать.

Некоторые действия будут условными, но Вы должны их озвучивать и пытаться выполнить!

Например, аккредитуемый должен произнести фразу «оцениваю ритм», если нет возможности реальной визуализации, то в ответ он услышит: «По монитору – ритм...» или ему будет предложена пленка ЭКГ

Таблица 7

Примерные тексты вводной информации в рамках диалога члена АПК и аккредитуемого лица

№ п/п	Действие аккредитуемого	Текст вводной
1.	При демонстрации жеста «Осмотр безопасности среды»	Опасности нет
2.	При оценке наличия реакции (сознания)	Реакции/сознания нет
3.	При оценке наличия дыхания и пульса	Дыхания нет, пульс не определяется
4.	При вызове реанимационной бригады в помощь (по телефону)	Вызов принят, бригада в пути
5.	При команде «Продолжить компрессии грудной клетки»	Компрессии грудной клетки продолжены
6.	При попытке оценить ритм с электродов дефибриллятора	При невозможности регистрации ритма или при техническом сбое сказать: По монитору ритм фибрилляции желудочков/желудочковая

Алгоритм и чек-лист!

Расширенная сердечно-легочная реанимация у взрослых

13. Алгоритм выполнения навыка

Алгоритм выполнения практического навыка может быть использован для освоения данного навыка и подготовки к первичной специализированной аккредитации специалистов здравоохранения.

Алгоритм выполнения навыка по сценарию № 1

«Остановка кровообращения у взрослого пациента с острым коронарным синдромом в условиях стационара с развитием начального ритма, требующего проведения дефибрилляции (фибрилляция желудочков/тахикардия с широкими комплексами)»

№ п/п	Действие аккредитуемого лица
1.	Убедиться в отсутствии опасности для себя и пациента (осмотреться, жест безопасности)
2.	Надеть перчатки самому (желательно также надеть очки)
3.	Дать команду помощнику: «Стоп-компрессии. Оценка состояния»
4.	Дать команду помощнику: «Наденьте перчатки»
5.	Громко обратиться к пациенту: «Вы меня слышите?», и аккуратно встряхнуть его за плечи
6.	Оценить наличие нормального дыхания (по методике «вижу, слышу, ощущаю») из-за головы, параллельно пальпируя пульс на сонной артерии (в течение не более 10 секунд), считать вслух до 10
7.	Без задержки дать команду помощнику возобновить компрессии грудной клетки (безвентиляционную СЛР)
8.	По телефону вызвать помощь специалистов ОРИТ
9.	Включить дефибриллятор
10.	Оценить ритм при помощи электродов дефибриллятора. Алгоритм оценки ритма при помощи дефибриллятора: <ul style="list-style-type: none"> • дать команду прекратить компрессии, • наложить электроды на грудь пациента, • оценить ритм, озвучить его, • дать команду убрать кислород и незамедлительно продолжить компрессии (данный алгоритм повторяется и при следующих оценках)

ЧЕК – ЛИСТ

II этап аккредитационного экзамена Специальность Анестезиология-реаниматология

Дата _____ Номер кандидата _____

Номер ситуации 1

№ п/п	Действие аккредитуемого лица	Критерии оценки
1.	Убедился в отсутствии опасности для себя (надел перчатки сам и дал команду помощнику)	<input type="checkbox"/> да <input type="checkbox"/> нет
2.	Самостоятельно оценил состояние пациента, дав команду «Прекратить компрессии, оценка состояния»	<input type="checkbox"/> да <input type="checkbox"/> нет
3.	Для верификации остановки кровообращения осторожно встряхнул пациента за плечи, громко обратился к нему: «Вы меня слышите?»	<input type="checkbox"/> да <input type="checkbox"/> нет
4.	Одновременно оценил наличие пульса и дыхания (в течение не более 10 секунд)	<input type="checkbox"/> да <input type="checkbox"/> нет
5.	Без задержки дал команду помощнику продолжить компрессии грудной клетки (безвентиляционная СЛР)	<input type="checkbox"/> да <input type="checkbox"/> нет
6.	Вызвал по телефону дополнительную бригаду реаниматологов	<input type="checkbox"/> да <input type="checkbox"/> нет
7.	Включил дефибриллятор	<input type="checkbox"/> да <input type="checkbox"/> нет
8.	Дал команду помощнику прервать компрессии грудной клетки	<input type="checkbox"/> да <input type="checkbox"/> нет
9.	Оценил (при помощи дефибриллятора) и правильно определил сердечный ритм (фибрилляция желудочков) – 1 оценка ритма	<input type="checkbox"/> да <input type="checkbox"/> нет
10.	Без задержки дал команду помощнику убрать кислород и продолжить компрессии грудной клетки	<input type="checkbox"/> да <input type="checkbox"/> нет
11.	Зарядил дефибриллятор	<input type="checkbox"/> да <input type="checkbox"/> нет
12.	После завершения набора заряда дефибриллятора дал команду помощнику прервать компрессии грудной клетки	<input type="checkbox"/> да <input type="checkbox"/> нет

Чтобы подготовит себя по навыку, надо:

- ❑ **ПРОЧИТАТЬ** внимательно паспорт станции, рекомендуемую литературу, если это важно и нужно для понимания.
- ❑ Изучить детально **чек-лист**: обратите, пожалуйста, внимание, что это **стандартная операционная процедура**, то есть простой набор действий, который мы делаем при выполнении навыка.
- ❑ Выделить ключевые пункты чек-листа, на которых важно заострить внимание (аккредитуемым не всегда понятно, как и зачем что-то выполняется – Вы это детализируете для себя, **глядя в алгоритм!**)
- ❑ Засечь время, проговорить и отрепетировать (имитировать) действия дома (перед зеркалом).

Лежит на столе на станции! Ручка рядом!
Не забудьте, что надо заполнить!
Правильность заполнения ПРОВЕРЯЕТСЯ!
На некоторых станциях есть медицинская документация, которую НАДО ЗАПОЛНИТЬ В ТЕЧЕНИЕ этих же 8,5 минут

Предоперационный осмотр пациента

16. Форма заключения для самостоятельного заполнения аккредитуемым лицом
 Индивидуальный номер аккредитуемого лица

Лежит на столе на станции!
Ручка рядом!
Не забудьте, что надо заполнить! Правильность заполнения ПРОВЕРЯЕТСЯ!

ФИО пациента:	Возраст:	Рост:	Вес:
Предоперационный диагноз: <input type="checkbox"/> Хр. калькулезный холецистита <input type="checkbox"/> Миома матки <input type="checkbox"/> ЗНО правого/левого лёгкого	Аллергологический анамнез: <input type="checkbox"/> не отягощен <input type="checkbox"/> отягощен	Жалобы: <input type="checkbox"/> Активных жалоб не предъявляет <input type="checkbox"/> Связаны с основным заболеванием <input type="checkbox"/> Другое	Сопутствующая патология: <input type="checkbox"/> нет <input type="checkbox"/> есть
Предшествовавшие анестезии <input type="checkbox"/> не было <input type="checkbox"/> были	Гемотрансфузии: <input type="checkbox"/> не проводили <input type="checkbox"/> проводили	Курение: <input type="checkbox"/> нет <input type="checkbox"/> да	Прием алкоголя: <input type="checkbox"/> нет <input type="checkbox"/> да
Прием медикаментов: <input type="checkbox"/> нет <input type="checkbox"/> да	Прием наркотических (психотропных): <input type="checkbox"/> нет <input type="checkbox"/> да	Гепатит: <input type="checkbox"/> нет <input type="checkbox"/> да	ВИЧ: <input type="checkbox"/> нет <input type="checkbox"/> да
Общее состояние: <input type="checkbox"/> удовлетворительное <input type="checkbox"/> средней степени тяжести <input type="checkbox"/> тяжелое <input type="checkbox"/> крайне тяжелое	Сознание: <input type="checkbox"/> ясное <input type="checkbox"/> оглушение <input type="checkbox"/> сопор <input type="checkbox"/> кома	Телосложение: <input type="checkbox"/> гипостеник <input type="checkbox"/> нормостеник <input type="checkbox"/> гиперстеник	Кожа: <input type="checkbox"/> обычной окраски <input type="checkbox"/> желтушная <input type="checkbox"/> бледная <input type="checkbox"/> акроцианоз
Тургор кожи: <input type="checkbox"/> сохранен <input type="checkbox"/> снижен	Отеки: <input type="checkbox"/> нет <input type="checkbox"/> есть <input type="checkbox"/> пастозность Патология вен: <input type="checkbox"/> нет	Слизистая полости рта, языка: <input type="checkbox"/> обычной окраски <input type="checkbox"/> бледная <input type="checkbox"/> синюшная <input type="checkbox"/> влажная	Съемные зубные протезы: <input type="checkbox"/> нет <input type="checkbox"/> есть

Медицинская карта – одна на всех аккредитуемых. Она нужна для сверки информации о пациенте с медицинской документацией (спросили его о Ф.И.О. и т.п., согласно алгоритму)

Федеральное государственное учреждение «Средневольтский университет»

**МЕДИЦИНСКАЯ КАРТА АМБУЛАТОРНОГО БОЛЬНОГО
№ _____**

1. Фамилия Николаенко
2. Имя Николай
3. Отчество Николаевич
4. Пол: муж.
5. Дата рождения: 11 сентября XX год
6. Место регистрации: г. Москва, ул. Балтийская, 18
7. Полис ОМС: серия 345432 № 5432167809
8. СНИЛС 123-564-787 66
9. Наименование страховой медицинской организации «СНПО-Г»
10. Код категории льготы _____
11. Документ паспорт : серия 1517 № 765611

Важная информация для аккредитуемых!

- ❑** Регистрация на аккредитацию в системе СУАС уже проводится.
- ❑** Для каждой специальности – СВОИ сроки проведения аккредитации, поскольку уже составлено расписание: <https://www.bsu.ru>

Аккредитация у нас – полностью ОЧНАЯ

- ❑ Тестирование и возможные две пересдачи;
- ❑ Станции + кейсы (в 1 день!) и возможные две пересдачи.

Детали по тестированию

- На все этапы нужен документ, удостоверяющий Вашу личность (паспорт).
- На тестирование принесите с собой в файле копию паспорта, дипломов, СНИЛС.
- Внешний вид на всех этапах:
халат/хир.костюм, шапочка/колпак, маска, сменная обувь.
- Тестирование проводится в системе СУАС, логин и пароль выдаем перед входом в систему.
- Во время тестирования **НЕЛЬЗЯ** пользоваться сторонними сайтами, телефонами и иными средствами связи, – это нарушение регламента, за которое **удаляют** с тестирования, составляют протокол и аннулируют результат.
- Во время тестирования и на всех этапах ведётся видеонаблюдение и аудио-фиксация.

Если не сдали тестирование

- Вы имеете право на 3 попытки на каждый этап: ~~дату пересдачи устанавливает АПК~~ (назначают на следующий день!).
 - Если тест не сдан с 1 и со 2 раза (независимо от причины), то комиссия дает допуск на пересдачу.
 - Неявка на тестирование = Не сдано.
 - Если тест не сдан с третьей попытки, то система СУАС не допускает на следующие этапы.
 - Через месяц после итогового протокола (когда все в этом потоке сдадут) можно подать документы на аккредитацию на любую другую площадку.
-

2 этап – станции ОСКЭ + кейсы

- Допускаются до 2 этап только лица, успешно сдавшие 1 этап (более 70%).**
 - На 2 этап внешний вид: халат/хир.костюм, шапочка/колпак, маска, сменная обувь.**
 - После внесения результатов аккредитации 2 этапа СУАС выдает протокол: «СДАНО – НЕ СДАНО».**
 - Протокол после 2 этапа уже является для работодателя основанием для допуска к работе (выписки и свидетельства – их больше не выдают! Информация будет в Вашем личном кабинете и у работодателя).**
-

Кейсы – ситуационные задачи – входят во 2 этап

- ❑ У некоторых специальностей нет кейса, у некоторых – 3 кейса (см. на сайте ФМЗА!)
 - ❑ Решение кейс (задач) проходит на сайте аккредитации, логин и пароль выдают перед входом в систему.
 - ❑ Во время работы с кейсами **НЕЛЬЗЯ** пользоваться сторонними сайтами, телефонами и иными средствами связи, – это нарушение регламента, за которое удаляют с этапа, составляют протокол и аннулируют результат.
 - ❑ Видеонаблюдение и аудиофиксация в аккредитационных помещениях обязательны!
-

СПАСИБО ЗА ВНИМАНИЕ